



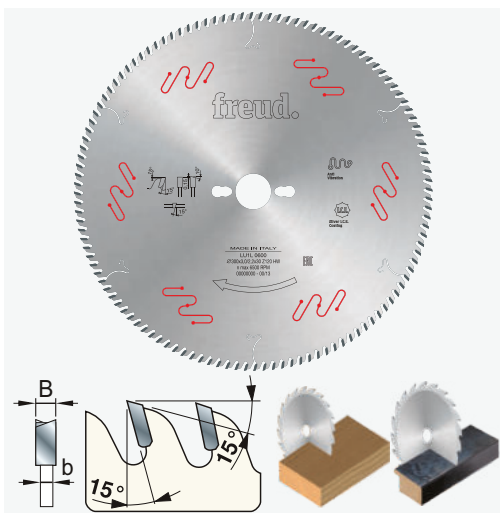



**5381-OPTI WZ** **HW**  
**PÍLOVÉ KOTUČE PRE OPTIMALIZAČNÉ PÍLY**  

ø D	B	b	ø d	Z	Nr
400	3,8	2,8	30	60	22181OP0400
400	4,5	3,2	30	120	22181OP0401
450	4,8	3,5	30	138	22181OP0450
500	5	3,2	30	96	22181OP0500
500	5,2	3,2	30	120	22181OP0501
500	4,8	3,5	30	144	22181OP0502
550	4,8	3,5	30	144	22181OP0550
600	5,8	4	30	120	22181OP0600
600	5,4	4	30	172	22181OP0601



Priečne delenie masívu. Konštrukcia pílového kotúča je určená pre optimalizačné píly.



**LU1I WZ** **HW**  
**PÍLOVÉ KOTUČE NA PRIEČNE REZY** 

ø D	B	b	ø d	Z	Nr
200	2,95	2,5	30	64	280LU110100
250	2,95	2,5	30	80	280LU110300
250	2,95	2,5	30	96	280LU110400
275	2,95	2,5	20	84	280LU110500
300	2,95	2,5	30	96	280LU110600
300	2,95	2,5	30	112	280LU110700
350	3,45	3	30	108	280LU110900



Pílové kotúče na priečne rezanie dreva, profilových líšt a rámových profilov s vysokými nárokmi na kvalitu rezu.